

## VAKUMLÖSUNGEN AUS EINER HAND

Pfeiffer Vacuum steht weltweit für innovative und individuelle Vakuumlösungen, für technologische Perfektion, kompetente Beratung und zuverlässigen Service.

## KOMPLETTES PRODUKTSORTIMENT

Vom einzelnen Bauteil bis hin zum komplexen System: Wir verfügen als einziger Anbieter von Vakuumtechnik über ein komplettes Produktsortiment.

## KOMPETENZ IN THEORIE UND PRAXIS

Nutzen Sie unser Know-how und unsere Schulungsangebote! Wir unterstützen Sie bei der Anlagenplanung und bieten erstklassigen Vor-Ort-Service weltweit.



ASM Pocket ist eine kostenlose App, die Ihr Smartphone oder Tablet in eine Fernbedienung für ASM Lecksucher verwandelt.

Mit ASM Pocket können Sie folgende Lecksuchefunktionen bedienen:

- Anzeige der Leckrate und des Einlassdrucks, als Ziffern- und Balkenanzeige
- Anzeige als Linien-/Verlaufdiagramm
- Vakuumtest und Schnüffelttest verfügbar
- Start/Stop eines Testzyklus
- Autokalibrierung
- Nullpunktunterdrückung

Sie können ASM Pocket im Apple App Store und im Google Play Store herunterladen:

Google Play Store



Apple App Store



Sie suchen eine perfekte  
Vakuumlösung?  
Sprechen Sie uns an:

Pfeiffer Vacuum GmbH  
Headquarters · Germany  
T +49 6441 802-0

(PL 0015 PDE (April 2017/5))

[www.pfeiffer-vacuum.com](http://www.pfeiffer-vacuum.com)

# ASM POCKET

Kurzanleitung

PFEIFFER  VACUUM

PFEIFFER  VACUUM

## Anforderungen zum Betrieb von ASM Pocket:



- Lecksucher – folgende Versionen von ASM Lecksuchern werden durch ASM Pocket unterstützt: ASM 310, ASM 340 Serie und ASM 380
- Ältere Modellreihen wie die ASM 182- oder ASM 192-Serien benötigen eine Softwareversion v3100 oder höher und 5 V Ausgangsspannung über die RS-232-Schnittstelle (5 V über RS-232 kann auf der Schnittstellenkarte umgeschaltet werden. Bitte kontaktieren Sie Ihren Service Point für Unterstützung).
- Smartphone oder Tablet, basierend auf iOS 8.1 oder Android 4.0.3 oder höher
- Externer Adapter für die Verbindung des Lecksuchers mit Smartphone oder Tablet



### Bluetooth-Adapter (nur für Android-Geräte)

Wenn Sie schon unsere kabellose Fernbedienung RC 500 WL besitzen, können Sie den mitgelieferten Adapter (Funktransmitter) verwenden.

Wenn Sie keine RC 500 WL Fernbedienung besitzen, bestellen Sie bitte folgendes Zubehör:

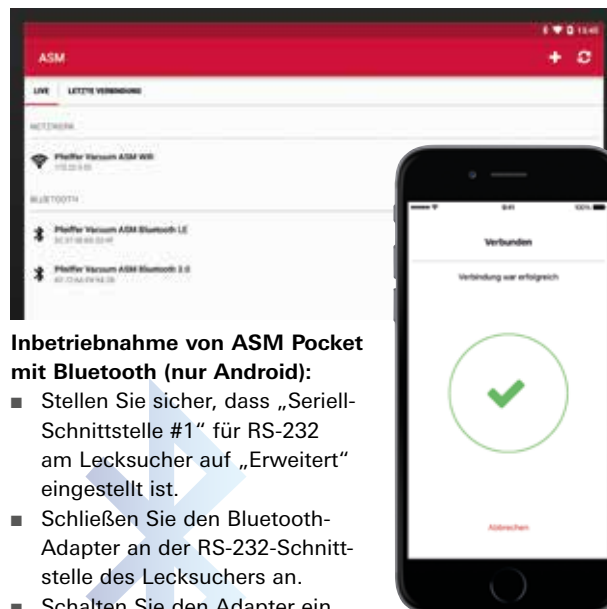
Beschreibung	Bestellnummer
 Bluetooth Adapter	PT 445 422
 Anschlusskabel ASM Adapter, zur Verbindung des Adapters mit dem Lecksucher	A466613



### WiFi-Adapter (für Android und iOS)

Dieses Set beinhaltet den WiFi-Adapter, eine Antenne und das Anschlusskabel zum Anschluss an die RS-232-Schnittstelle des Lecksuchers

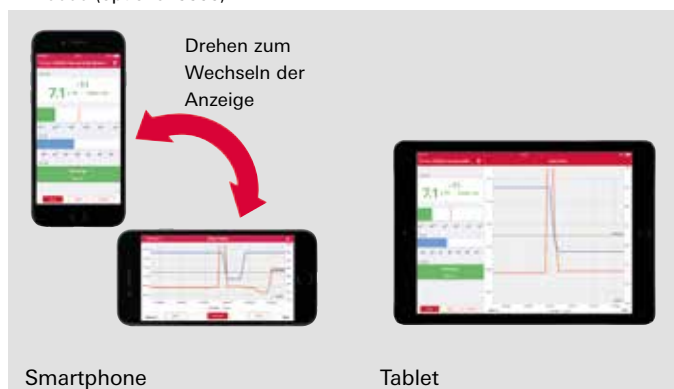
Beschreibung	Bestellnummer
 WiFi dongle	125902



### Inbetriebnahme von ASM Pocket mit Bluetooth (nur Android):

- Stellen Sie sicher, dass „SeriellSchnittstelle #1“ für RS-232 am Lecksucher auf „Erweitert“ eingestellt ist.
- Schließen Sie den Bluetooth-Adapter an der RS-232-Schnittstelle des Lecksuchers an.
- Schalten Sie den Adapter ein.
- Überprüfen Sie, ob Bluetooth auf Ihrem Smartphone oder Tablet aktiviert ist.
- Öffnen Sie die ASM Pocket App.
- Eine Liste verfügbarer Bluetooth-Geräte wird Ihnen angezeigt.
- Wählen Sie das richtige Gerät aus (beachten Sie den Namen auf dem Adapter) bezogen auf den Lecksucher, zu dem Sie eine Verbindung aufbauen wollen.

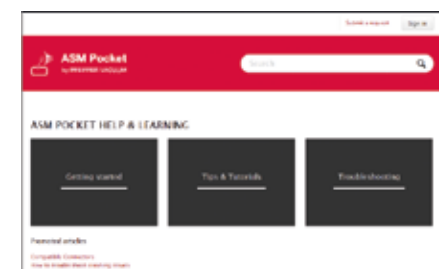
Hinweis: Wenn ein Passwort verlangt wird, ist es entweder 1234 oder 0000 (optional 5555).



### Inbetriebnahme von ASM Pocket mit WiFi-Adapter (Android and iOS):

- Stellen Sie sicher, dass „SeriellSchnittstelle #1“ für RS-232 am Lecksucher auf „Erweitert“ eingestellt ist.
- Schließen Sie den WiFi-Adapter an der RS-232-Schnittstelle des Lecksuchers an.
- Überprüfen Sie, ob WLAN auf Ihrem Smartphone oder Tablet aktiviert ist.
- Rufen Sie die WLAN-Einstellungen auf.
- Wählen Sie „Pfeiffer-Vacuum“ Netzwerk aus.
- Geben Sie als Passwort „PfeifferASM“ ein.
- Öffnen Sie die ASM Pocket App
- Wählen Sie „Einstellungen“
- Geben Sie die IP-Adresse und den Kommunikations-Port des WiFi-Adapters ein (siehe Etikett auf Rückseite des Adapters).
- Stellen Sie sicher, dass Telnet nicht verwendet wird

Hinweis: Unter iOS können Sie den Hinweis, dass WLAN deaktiviert ist, missachten. Wenn Sie mit dem „Pfeiffer-Vacuum“-Netzwerk verbunden sind, ist die Verbindung hergestellt.



### ASM Pocket help center

Technische Unterstützung, zusätzliche Informationen und Antworten zur Problembehandlung erhalten Sie auch online unter: <https://asmocket.zendesk.com>.

Die kostenlose App ASM Pocket verfügt lediglich über Basisfunktionen. Sollten Sie komplexere Funktionen nutzen wollen, bestellen Sie bitte die Fernbedienung für ASM Lecksucher von Pfeiffer Vacuum.